


# XI'AN JIAOTONG- LIVERPOOL UNIVERSITY

## 2025届国内统招本科毕业生 就业质量报告





# CONTENTS 目录

01 PAGE  
01

2025届国内统招本科毕业生毕业去向分析

02 PAGE  
05

2025届国内统招本科毕业生国际化升学

03 PAGE  
13

2025届国内统招本科毕业生高质量就业

04 PAGE  
19

就业质量反馈与评价



01

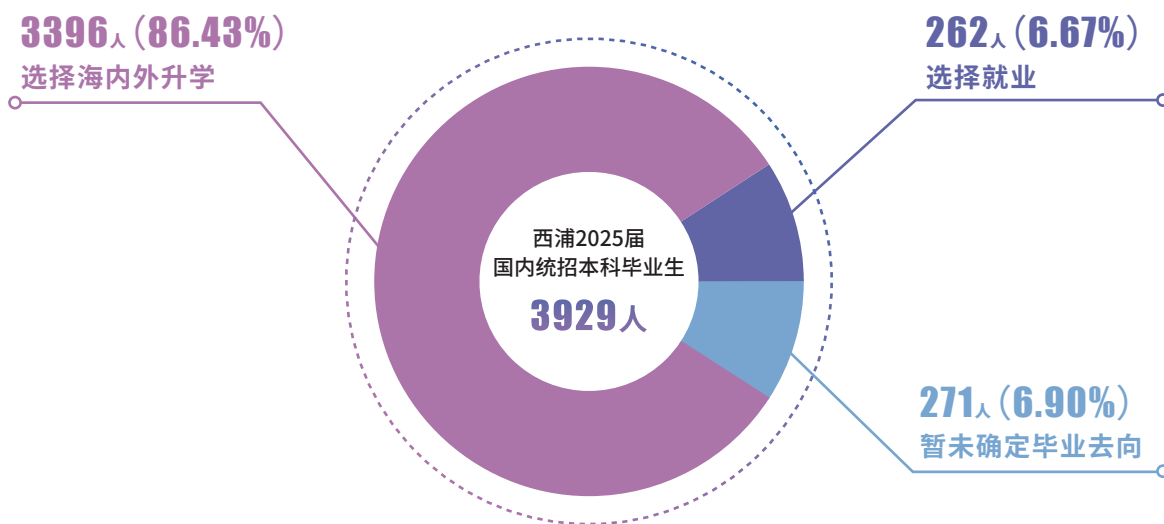
XJTLU

2025届国内统招本科毕业生  
毕业去向分析



## 一、2025届国内统招本科毕业生毕业去向分析

西交利物浦大学(以下简称“西浦”)2025届国内统招本科毕业生来自14个学院、45个专业及方向,共计3929人,总体毕业去向落实率为93.10%。其中,3396人(86.43%)选择海内外升学,262人(6.67%)选择就业,271人(6.90%)暂未确定毕业去向。本报告中本科毕业生统计人数不包含中国港澳台地区及海外学生。



### 1. 各学院毕业去向分析

2025届国内统招本科毕业生毕业去向(按学院分析)

学院	升学	升学比例	就业	就业比例	待定	待定比例	总人数	毕业去向落实率
芯片学院	17	100.00%	-	-	-	-	17	100.00%
西浦慧湖药学院	40	97.56%	-	-	1	2.44%	41	97.56%
产金融合学院	98	81.67%	17	14.17%	5	4.17%	120	95.83%
智能工程学院	616	88.00%	54	7.71%	30	4.29%	700	95.71%
西浦国际商学院	965	88.86%	70	6.45%	51	4.70%	1086	95.30%
智能机器人学院	18	85.71%	2	9.52%	1	4.76%	21	95.24%
人工智能与先进计算学院	129	84.31%	14	9.15%	10	6.54%	153	93.46%
理学院	184	88.89%	9	4.35%	14	6.76%	207	93.24%
智造生态学院	12	85.71%	1	7.14%	1	7.14%	14	92.86%
人文社科学院	428	86.46%	31	6.26%	36	7.27%	495	92.73%
数学物理学院	470	86.72%	32	5.90%	40	7.38%	542	92.62%
物联网学院	10	90.91%	-	-	1	9.09%	11	90.91%
影视与创意科技学院	112	77.78%	13	9.03%	19	13.19%	144	86.81%
设计学院	297	78.57%	19	5.03%	62	16.40%	378	83.60%
合计	3396	86.43%	262	6.67%	271	6.90%	3929	93.10%



## ► 2. 各专业毕业去向分析

2025 届国内统招本科毕业生毕业去向(按专业分析)

学院	毕业去向 落实率 (各学院)	专业	升学	升学 比例	就业	就业 比例	待定	待定 比例	总人数	毕业去向 落实率 (各专业)
芯片学院	100.00%	微电子科学与工程	17	100.00%	-	-	-	-	17	100.00%
西浦慧湖药学院	97.56%	应用统计学	40	97.56%	-	-	1	2.44%	41	97.56%
产融融合学院	95.83%	供应链管理	98	81.67%	17	14.17%	5	4.17%	120	95.83%
智能工程学院	95.71%	信息与计算科学	225	91.46%	16	6.50%	5	2.03%	246	97.97%
		电气工程及其自动化	76	81.72%	13	13.98%	4	4.30%	93	95.70%
		机械电子工程	19	86.36%	2	9.09%	1	4.55%	22	95.45%
		电子科学与技术	80	94.12%	1	1.18%	4	4.71%	85	95.29%
		数字媒体技术	84	89.36%	5	5.32%	5	5.32%	94	94.68%
		通信工程	50	79.37%	9	14.29%	4	6.35%	63	93.65%
		计算机科学与技术	82	84.54%	8	8.25%	7	7.22%	97	92.78%
西浦国际商学院	95.30%	市场营销	33	89.19%	3	8.11%	1	2.70%	37	97.30%
		人力资源管理	56	93.33%	2	3.33%	2	3.33%	60	96.67%
		会计学	211	86.48%	24	9.84%	9	3.69%	244	96.31%
		经济与金融	305	91.59%	14	4.20%	14	4.20%	333	95.80%
		信息管理与信息系统	172	89.12%	11	5.70%	10	5.18%	193	94.82%
		国际商务	47	83.93%	6	10.71%	3	5.36%	56	94.64%
		经济学	99	86.84%	7	6.14%	8	7.02%	114	92.98%
		工商管理	42	85.71%	3	6.12%	4	8.16%	49	91.84%
智能机器人学院	95.24%	机器人工程	18	85.71%	2	9.52%	1	4.76%	21	95.24%
人工智能与先进计算学院	93.46%	数据科学与大数据技术	129	84.31%	14	9.15%	10	6.54%	153	93.46%
理学院	93.24%	应用化学	34	91.89%	2	5.41%	1	2.70%	37	97.30%
		生物科学	86	90.53%	3	3.16%	6	6.32%	95	93.68%
		环境科学	23	88.46%	1	3.85%	2	7.69%	26	92.31%
		生物信息学	41	83.67%	3	6.12%	5	10.20%	49	89.80%
智造生态学院	92.86%	智能制造工程	12	85.71%	1	7.14%	1	7.14%	14	92.86%
人文社科学院	92.73%	英语(传媒英语)	50	90.91%	4	7.27%	1	1.82%	55	98.18%
		国际事务与国际关系	62	86.11%	7	9.72%	3	4.17%	72	95.83%
		传播学	105	92.92%	3	2.65%	5	4.42%	113	95.58%
		英语(国际商务英语)	94	89.52%	6	5.71%	5	4.76%	105	95.24%
		英语(应用英语研究)	49	89.09%	1	1.82%	5	9.09%	55	90.91%
		英语(金融英语)	30	75.00%	6	15.00%	4	10.00%	40	90.00%
		汉语国际教育	38	69.09%	4	7.27%	13	23.64%	55	76.36%
数学物理学院	92.62%	金融数学	231	89.88%	14	5.45%	12	4.67%	257	95.33%
		数学与应用数学	156	86.67%	7	3.89%	17	9.44%	180	90.56%



学院	毕业去向落实率(各学院)	专业	升学	升学比例	就业	就业比例	待定	待定比例	总人数	毕业去向落实率(各专业)
数学物理学院	92.62%	精算学	83	79.05%	11	10.48%	11	10.48%	105	89.52%
物联网学院	90.91%	物联网工程	10	90.91%	-	-	1	9.09%	11	90.91%
影视与创意科技学院	86.81%	广播电视学	26	83.87%	3	9.68%	2	6.45%	31	93.55%
		数字媒体艺术	32	80.00%	3	7.50%	5	12.50%	40	87.50%
		影视摄影与制作	26	81.25%	1	3.13%	5	15.63%	32	84.38%
		艺术与科技	28	68.29%	6	14.63%	7	17.07%	41	82.93%
设计学院	83.60%	土木工程	20	90.91%	1	4.55%	1	4.55%	22	95.45%
		城乡规划	85	90.43%	2	2.13%	7	7.45%	94	92.55%
		土木工程(建筑工程)	8	66.67%	2	16.67%	2	16.67%	12	83.33%
		建筑学	161	73.18%	14	6.36%	45	20.45%	220	79.55%
		工业设计	23	76.67%	-	-	7	23.33%	30	76.67%

备注:影视及设计类专业的部分学生会在本科毕业后用一年时间准备作品集或实习实践,用于申请艺术与设计类的研究生项目。





02

XJTLU

2025届国内统招本科毕业生  
国际化升学



## 二、2025届国内统招本科毕业生国际化升学

西浦2025届国内统招本科毕业生升学总人数为3396人。其中3365人出国出境攻读硕士，8人国内读研，23人获得直博录取通知书。直博学生中，共有14名获奖学金，其中10人获全额奖学金，4人获其他形式奖学金。



**本科直博: 23人**






## ► 1. 升学国家分布

西浦2025届国内统招本科毕业生升学的国家和地区呈多元化趋势。

2025届国内统招本科毕业生升学人数排名前五的国家

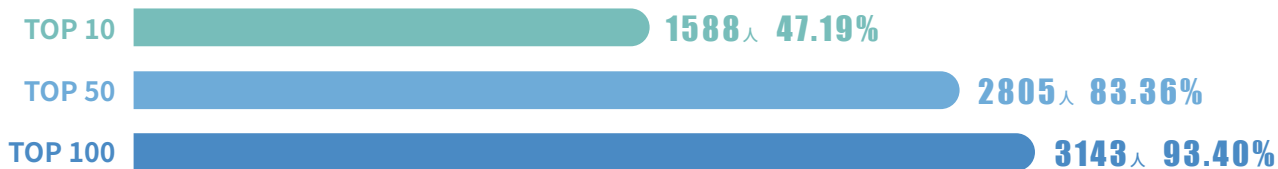


## ► 2. 升学质量分析

### 2.1 整体情况

按世界大学排名,西浦2025届选择出国出境攻读硕士的国内统招本科毕业生中,1588人(47.19%)被世界综合排名前十(以下简称“TOP 10”)的顶尖学府录取,2805人(83.36%)被世界综合排名前五十(以下简称“TOP 50”)的大学录取,3143人(93.40%)赴世界综合排名前一百(以下简称“TOP 100”)的大学继续深造。

2025届国内统招本科毕业生升学质量(攻读境外硕士)



备注:综合采用最新QS/THE/U.S. News世界大学排名。



## 2.2 分学院情况

2025届国内统招本科毕业生升学质量(攻读境外硕士)-按学院分析

学院	TOP10		TOP50		TOP100	
	人数	比例	人数	比例	人数	比例
智造生态学院	8	66.67%	10	83.33%	12	100.00%
理学院	106	60.23%	152	86.36%	163	92.61%
数学物理学院	269	57.60%	407	87.15%	449	96.15%
西浦慧湖药学院	22	55.00%	34	85.00%	36	90.00%
西浦国际商学院	498	51.66%	860	89.21%	944	97.93%
物联网学院	5	50.00%	9	90.00%	9	90.00%
设计学院	133	45.24%	227	77.21%	255	86.73%
智能机器人学院	8	44.44%	14	77.78%	17	94.44%
人文社科学院	184	43.50%	351	82.98%	395	93.38%
智能工程学院	246	40.39%	503	82.59%	574	94.25%
人工智能与先进计算学院	51	40.16%	100	78.74%	116	91.34%
产金融合学院	33	34.02%	72	74.23%	93	95.88%
芯片学院	5	31.25%	8	50.00%	12	75.00%
影视与创意科技学院	20	17.86%	58	51.79%	68	60.71%

## 2.3 分专业情况

2025届国内统招本科毕业生升学质量(攻读境外硕士)-按专业分析

学院	专业	TOP10		TOP50		TOP100	
		人数	比例	人数	比例	人数	比例
智造生态学院	智能制造工程	8	66.67%	10	83.33%	12	100.00%
理学院	应用化学	23	76.67%	28	93.33%	29	96.67%
	生物科学	51	60.71%	72	85.71%	78	92.86%
	环境科学	13	56.52%	18	78.26%	19	82.61%
	生物信息学	19	48.72%	34	87.18%	37	94.87%
数学物理学院	金融数学	148	64.35%	210	91.30%	226	98.26%
	数学与应用数学	87	56.49%	129	83.77%	145	94.16%
	精算学	34	40.96%	68	81.93%	78	93.98%
西浦慧湖药学院	应用统计学	22	55.00%	34	85.00%	36	90.00%
西浦国际商学院	经济与金融	190	62.30%	284	93.11%	298	97.70%
	经济学	53	54.08%	91	92.86%	97	98.98%
	信息管理与信息系统	86	50.00%	148	86.05%	169	98.26%
	会计学	99	46.92%	192	91.00%	209	99.05%



学院	专业	TOP10		TOP50		TOP100	
		人数	比例	人数	比例	人数	比例
西浦国际商学院	市场营销	15	45.45%	25	75.76%	33	100.00%
	国际商务	21	44.68%	37	78.72%	43	91.49%
	工商管理	17	40.48%	34	80.95%	40	95.24%
	人力资源管理	17	30.36%	49	87.50%	55	98.21%
物联网学院	物联网工程	5	50.00%	9	90.00%	9	90.00%
设计学院	土木工程(建筑工程)	6	75.00%	6	75.00%	8	100.00%
	土木工程	15	75.00%	16	80.00%	19	95.00%
	城乡规划	44	52.38%	70	83.33%	80	95.24%
	建筑学	65	40.88%	124	77.99%	134	84.28%
	工业设计	3	13.04%	11	47.83%	14	60.87%
智能机器人学院	机器人工程	8	44.44%	14	77.78%	17	94.44%
人文社科学院	英语(应用英语研究)	30	62.50%	43	89.58%	47	97.92%
	英语(传媒英语)	28	56.00%	46	92.00%	50	100.00%
	汉语国际教育	18	48.65%	31	83.78%	31	83.78%
	国际事务与国际关系	28	46.67%	48	80.00%	57	95.00%
	传播学	42	40.00%	92	87.62%	98	93.33%
	英语(金融英语)	11	36.67%	20	66.67%	26	86.67%
	英语(国际商务英语)	27	29.03%	71	76.34%	86	92.47%
智能工程学院	信息与计算科学	113	51.36%	189	85.91%	208	94.55%
	机械电子工程	8	42.11%	18	94.74%	18	94.74%
	数字媒体技术	31	37.35%	64	77.11%	75	90.36%
	计算机科学与技术	29	35.80%	70	86.42%	79	97.53%
	电气工程及其自动化	26	34.21%	62	81.58%	70	92.11%
	电子科学与技术	25	31.25%	64	80.00%	78	97.50%
	通信工程	14	28.00%	36	72.00%	46	92.00%
人工智能与先进计算学院	数据科学与大数据技术	51	40.16%	100	78.74%	116	91.34%
产金融融合学院	供应链管理	33	34.02%	72	74.23%	93	95.88%
芯片学院	微电子科学与工程	5	31.25%	8	50.00%	12	75.00%
影视与创意科技学院	广播电视学	9	34.62%	21	80.77%	23	88.46%
	影视摄影与制作	8	30.77%	14	53.85%	15	57.69%
	艺术与科技	2	7.14%	14	50.00%	15	53.57%
	数字媒体艺术	1	3.13%	9	28.13%	15	46.88%



## 2.4 知名高等学府统计



2025届国内统招本科毕业生知名高等学府升硕人数统计(部分)




学校	人数
哈佛大学	4
牛津大学	15
帝国理工学院	244
剑桥大学	30
斯坦福大学	1
加利福尼亚大学伯克利分校	10
伦敦大学学院	1018
华盛顿大学	30
新加坡国立大学	104
耶鲁大学	5
哥伦比亚大学	127
香港大学	40
南洋理工大学	42
加利福尼亚大学洛杉矶分校	4
芝加哥大学	3
宾夕法尼亚大学	20
约翰霍普金斯大学	67
康奈尔大学	20
多伦多大学	2
墨尔本大学	61
新南威尔士大学	91
加利福尼亚大学圣地亚哥分校	11
密歇根大学	7
慕尼黑工业大学	5
卡耐基梅隆大学	7
西北大学	9
悉尼大学	282
杜克大学	10
麦吉尔大学	3
爱丁堡大学	152
伦敦国王学院	41
圣路易斯华盛顿大学	8
纽约大学	25
澳大利亚国立大学	15
香港中文大学	10
阿姆斯特丹大学	14
曼彻斯特大学	153
蒙纳士大学	76

学校	人数
巴黎理工学院	1
哥本哈根大学	1
佐治亚理工学院	3
伊利诺伊大学香槟分校	5
昆士兰大学	25
香港科技大学	3
乌特勒支大学	1
布里斯托大学	119
伦敦政治经济学院	8
匹兹堡大学	1
卡罗林斯卡医学院	1
威斯康星大学麦迪逊分校	2
香港城市大学	17
香港理工大学	5
莱顿大学	1
柏林自由大学	1
格拉斯哥大学	12
奥克兰大学	2
布朗大学	3
俄亥俄州立大学	1
加利福尼亚大学圣芭芭拉分校	1
隆德大学	1
南加利福尼亚大学	8
华威大学	70
伯明翰大学	21
波士顿大学	13
西澳大利亚大学	3
皇家工学院	1
阿德莱德大学	2
悉尼科技大学	5
利兹大学	9
南安普顿大学	10
大阪大学	1
谢菲尔德大学	8
杜伦大学	2
伦敦玛丽女王大学	1
诺丁汉大学	9



2025届国内统招本科毕业生热门留学国家(或地区)顶尖高校升硕示例

顶尖高校	人数	所在地深造占比
<b>英国G5超级精英大学</b>	合计 <b>1315</b> 人	<b>63.37%</b>
牛津大学	15人	
剑桥大学	30人	
帝国理工学院	244人	
伦敦大学学院	1018人	
伦敦政治经济学院	8人	
<b>美国前十及常春藤联盟</b>	合计 <b>309</b> 人	<b>72.37%</b>
斯坦福大学	1人	
哈佛大学	4人	
耶鲁大学	5人	
哥伦比亚大学	127人	
宾夕法尼亚大学	20人	
康奈尔大学	20人	
布朗大学	3人	
加利福尼亚大学伯克利分校	10人	
华盛顿大学	30人	
芝加哥大学	3人	
约翰霍普金斯大学	67人	
西北大学	9人	
杜克大学	10人	

顶尖高校	人数	所在地深造占比
<b>澳大利亚八校联盟</b>	合计 <b>555</b> 人	<b>98.58%</b>
墨尔本大学	61人	
悉尼大学	282人	
澳大利亚国立大学	15人	
昆士兰大学	25人	
新南威尔士大学	91人	
蒙纳士大学	76人	
西澳大利亚大学	3人	
阿德莱德大学	2人	
<b>新加坡顶级学府</b>	合计 <b>146</b> 人	<b>97.99%</b>
新加坡国立大学	104人	
南洋理工大学	42人	
<b>中国香港知名高校</b>	合计 <b>75</b> 人	<b>93.75%</b>
香港大学	40人	
香港中文大学	10人	
香港科技大学	3人	
香港理工大学	5人	
香港城市大学	17人	

备注:所在地深造占比计算逻辑为【升入上述国家(或地区)顶尖高校攻读硕士人数/升入该国家(或地区)攻读硕士总人数】。





## 2.5 专业一流院校展示

2025年,西浦有39名国内统招本科毕业生被相关专业领域中世界排名顶尖的高校录取,这些高校在行业中被广泛认可并享有盛誉。

2025届国内统招本科毕业生进入专业排名一流的全球高校的就读人数统计(部分)

学校	人数	说明
皇家艺术学院	6	2026QS艺术与设计专业排名第一
伦敦艺术大学	8	2026QS艺术与设计专业排名第二
格拉斯哥艺术学院	4	2026QS艺术与设计专业排名第八
萨凡纳艺术与设计学院	2	2026QS艺术与设计专业排名第十五
创意艺术大学	2	2024年英国卫报创意与艺术类大学排名第二,泰晤士报排名第三
曼彻斯特建筑学院	1	2026QS建筑与建造环境专业排名第五
建筑联盟学院	1	全球有声望和影响力的建筑专业学院,获英国皇家建筑师学会斯特林奖、普利兹克奖
阿姆斯特丹大学	14	2026QS传媒学专业排名第一
伦敦大学格尔德史密斯学院	1	2026QS传媒学专业排名第十八





03 XJTLU

XJTLU

2025届国内统招本科毕业生  
高质量就业



### 三、2025届国内统招本科毕业生高质量就业

西浦2025届国内统招本科毕业生就业总人数262人,占毕业生总人数的6.67%。拥有国际化视野、具备高水平职业素养与技能的西浦国内统招本科毕业生,在竞争激烈的就业市场中表现不凡。

#### ► 1. 就业单位性质分析

从就业单位性质分布情况看,民营企业占比45.04%,国有企业占比25.19%,外资及合资企业占比16.41%,自主创业占比6.87%,政府机关及事业单位占比3.44%。

2025届国内统招本科毕业生就业单位性质分布



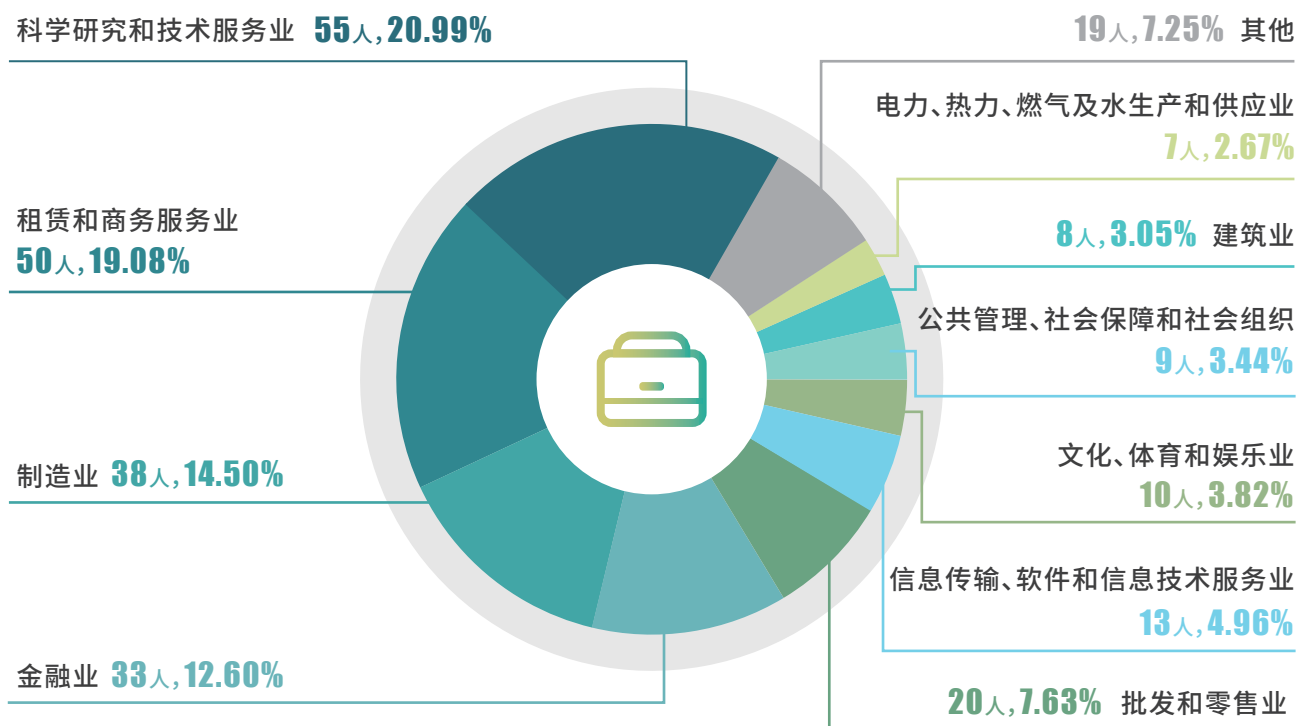
XJTU-LU



## ▶ 2. 就业单位行业分析

从就业单位行业分布情况看,西浦2025届国内统招本科毕业生进入科学研究和技术服务业的人数位居榜首,占比20.99%;位居第二的是租赁和商务服务业(含四大会计师事务所),占比19.08%;制造业排名第三,占比14.50%。

2025届国内统招本科毕业生就业单位行业分布



备注:按《国民经济行业分类》(GB/T 4754-2017)标准。

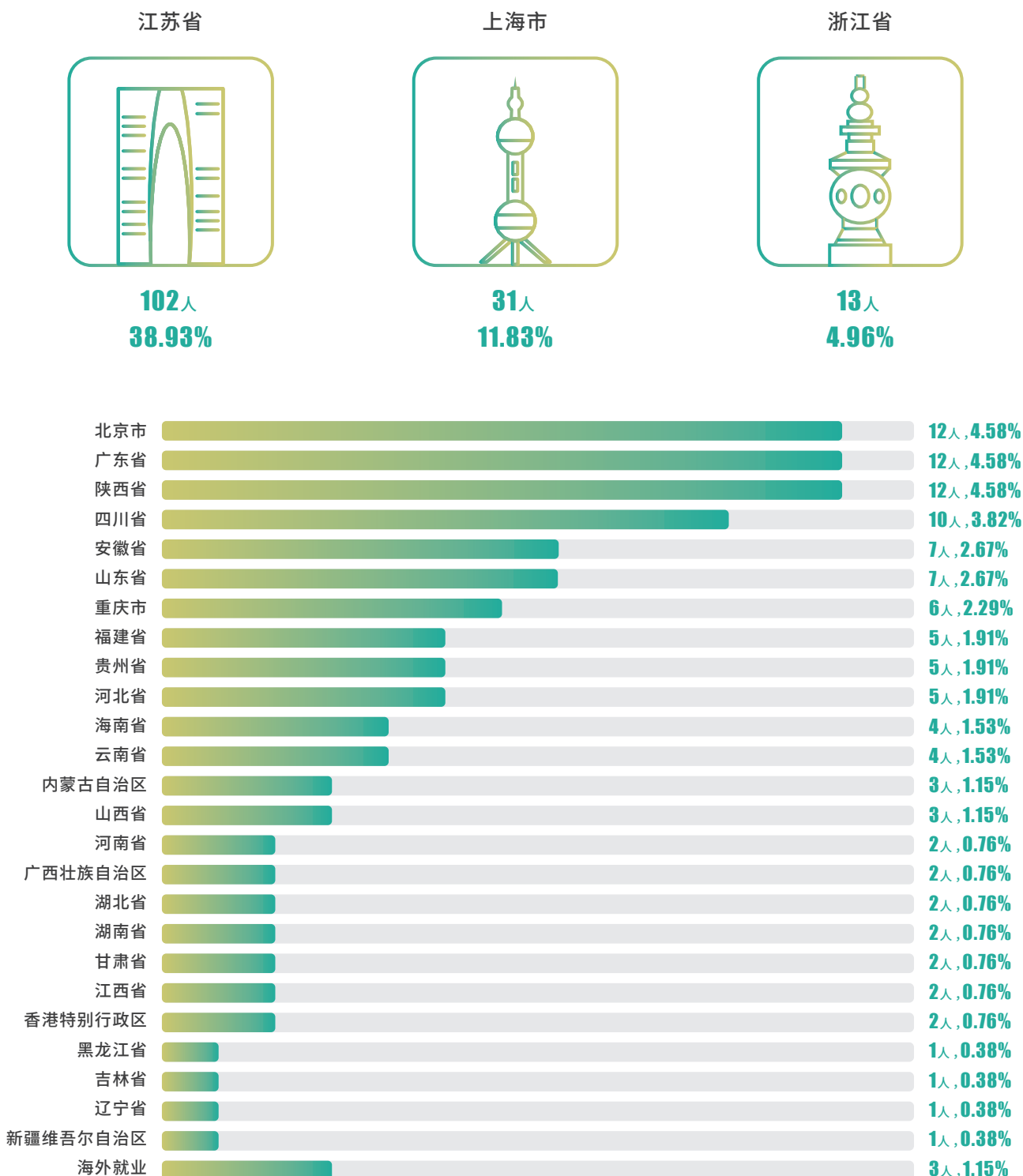
# CAREER



### ▶ 3. 就业单位地域分析

从就业单位所在地分布情况看,江苏省、上海市和浙江省是西浦2025届国内统招本科毕业生就业人数排名前三的地区。

2025届国内统招本科毕业生就业单位地区分布





## ▶ 4. 就业单位质量分析

### 2025届国内统招本科毕业生就业单位举例

#### 世界500强

就业单位	人数	就业单位	人数
中国农业银行股份有限公司	5	美团公司	3
国家电网有限公司	2	中国中信集团有限公司	2
中国邮政集团有限公司	2	中国工商银行股份有限公司	2
中国建设银行股份有限公司	2	交通银行股份有限公司	2
中国银行股份有限公司	1	招商银行股份有限公司	1
上海浦东发展银行股份有限公司	1	中国石油化工集团有限公司	1
中国石油天然气集团有限公司	1	中国能源建设集团有限公司	1
中国铁道建筑集团有限公司	1	中国华电集团有限公司	1
中国南方电网有限责任公司	1	中国人寿保险(集团)公司	1
中国人民保险集团股份有限公司	1	瑞银集团	1
顺丰控股股份有限公司	1	捷普公司	1

#### 中国500强

就业单位	人数	就业单位	人数
宁波银行股份有限公司	2	上海银行股份有限公司	1
杭州银行股份有限公司	1	江苏银行股份有限公司	1
华泰证券股份有限公司	1	中国铁路通信信号股份有限公司	1
徐工集团工程机械股份有限公司	1	亨通集团有限公司	1
隆基绿能科技股份有限公司	1	安徽省皖能股份有限公司	1

#### 知名企事业单位

(含高新技术企业、专精特新企业、瞪羚企业等知名单位)

#### 机关事业单位、高校及科研机构

国家税务总局杭州市西湖区税务局	国家税务总局吉林市税务局冰雪经济高质量发展试验区税务分局
重庆市垫江县公安局	苏州市吴中区社会治理现代化综合指挥中心
海口市琼山区投资促进服务中心	南通市通州区十总镇综合服务中心
厦门大学附属心血管病医院(厦门市心脏中心)	深圳市未来智联网络研究院
利物浦大学	昆山杜克大学



## 知名企业事业单位

(含高新技术企业、专精特新企业、瞪羚企业等知名单位)

### 国有企业(含央企)

中国长江三峡集团有限公司江苏分公司	中国核工业华兴建设有限公司
中铁一局集团有限公司	贵州中烟工业有限责任公司
招商证券股份有限公司	三门核电有限公司
中核混凝土股份有限公司	中国航发南京航空动力有限责任公司
重庆长安望江工业集团有限公司	西安中核蓝天铀业有限公司
中电科海洋信息技术研究院有限公司	中航信云数据有限公司
成都华微电子科技股份有限公司	淮河能源西部煤电集团有限责任公司
云南省地矿测绘院有限公司	四川西部阳光电力开发有限公司
深圳市地铁集团有限公司	北京市建筑设计研究院股份有限公司
苏州银行股份有限公司	启东城投集团有限公司
云南银塔送变电设计有限公司	江苏银宝控股集团有限公司
泰兴航空光电技术有限公司	中科星联(深圳)信息科技有限公司

### 先进生产力(软件与互联网、半导体与精密机械、自动化与智能制造等)

北京奇虎科技有限公司	北京智谱华章科技股份有限公司
华天科技(南京)有限公司	英诺赛科(苏州)半导体有限公司
强一半导体(苏州)股份有限公司	浙江兆龙互连科技股份有限公司
楼氏电子(苏州)有限公司	江苏钢本智能装备有限公司
东台市凯润精密机械股份有限公司	预远科技(上海)有限公司
苏州焜原光电有限公司	中科摩通(常州)智能制造股份有限公司
荣旗工业科技(苏州)股份有限公司	麦格纳动力总成(江西)有限公司
杭州高品自动化设备有限公司	永济市凯瑞电气有限公司
深圳市飞翼航空科技有限公司	苏州爱洛克信息技术有限公司
苏州光图智能科技有限公司	

### 现代服务业(审计咨询、人力资源、科技服务等)

德勤(Deloitte)	安永(E&Y)
容诚会计师事务所	天职国际会计师事务所
中勤万信会计师事务所	北京外企德科人力资源服务上海有限公司
锐仕方达人才科技集团有限公司	成都携程国际旅行社有限公司

### 其他(生物医药、建筑装饰、消费零售与食品等)

信达生物制药(苏州)有限公司	上海复宏汉霖生物医药有限公司
苏州金螳螂建筑装饰股份有限公司	四川德康农牧食品集团股份有限公司
深圳市华阳国际工程设计股份有限公司	库迪咖啡(苏州)有限公司



# 04

XJTLU

就业质量反馈与评价



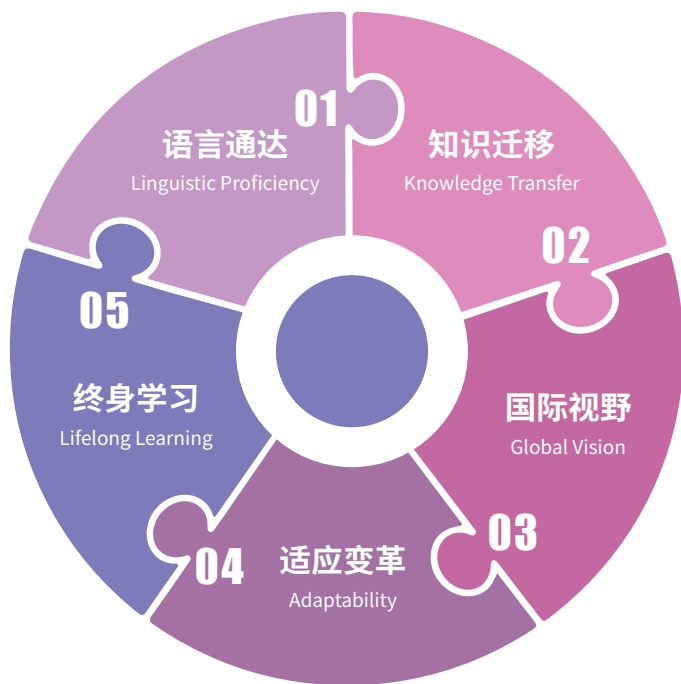
## 四、就业质量反馈与评价

为了更好地了解西浦学生与企业用人需求的匹配程度,切实提高校企多方互利共赢的合作效率,西浦就业发展中心定期对合作单位、毕业学生进行访谈及问卷调研。

### 1. 雇主满意度调查

在人工智能加速迭代、产业格局深刻重塑的时代背景下,用人单位对毕业生的能力期待正从单一技能转向复合素养。《2025年西浦雇主满意度调查》结果显示,用人单位对西浦毕业生的综合满意度为97.78%。在各项具体能力评价中,认可度最高的五项能力与素养为语言通达、知识迁移、国际视野、适应变革、终身学习。此外,用人单位在专业能力、团队协作、创新思维等方面,也对西浦毕业生给予了高度评价。

雇主对西浦毕业生认可度最高的五项能力与素养



### 2. 毕业去向满意度调查

《2025届国内统招本科毕业生毕业去向满意度调查》的结果显示,2025届国内统招本科毕业生对毕业去向(包括升学、就业、创业等)总体满意度高达98.99%,其中,1898人(48.93%)选择“非常满意”,1377人(35.50%)选择“满意”,565人(14.57%)选择“基本满意”。

联合出品

西交利物浦大学就业发展中心

西交利物浦大学学生成长顾问中心

特别鸣谢

西交利物浦大学学生事务办公室

西交利物浦大学招生办公室

西交利物浦大学校友事务办公室

西交利物浦大学教务办公室

西交利物浦大学市场与交流办公室



西浦就业  
CareerCentre



西浦招生



西交利物浦大学  
校友会



西浦就业  
电子书架